

A large, stylized blue logo. On the left, a white boat hull is shown in profile, moving towards the right. Below the hull are two wavy lines representing water. The word "ULTRAMAR" is written in a bold, blue, sans-serif font, positioned to the right of the boat and partially overlapping the water waves.

**ULTRAMAR**

# SOMMAIRE



## SHAFT

550 .....	4-5
600 .....	6-7
650 .....	8-9

## WINNER

650 .....	10-11
800 .....	12-13

## ULTRA

440 .....	14-15
550 .....	16-17

## WEEK END

550 .....	18-19
600 .....	20-21
650 .....	22-23
700 .....	24-25

OPTIONS .....	26-27
---------------	-------

Certaines photos du catalogue présentent des équipements optionnels.  
Pour tous renseignements, rapprochez vous de votre revendeur.

***ULTRAMAR, parce que vous devez naviguer en toute sécurité avec votre famille et vos amis. Ils sont tous homologués insubmersibles. Ils ne sont pas plus chers que les bateaux basiques fabriqués en grande série.***

***Très stable à l'arrêt comme en navigation grâce à sa coque cathédrale qui permet de profiter de toute la largeur du bateau.***

***Avec son homologation insubmersible, engins flottants et radeaux de survie ne sont pas nécessaire.***

***Les ULTRAMAR accueillent un grand nombre de personnes.***


***Naviguer en ULTRAMAR c'est comme rouler en voiture de luxe.***

***INSUBMERSIBLES - TRANSPORTABLES - PERFORMANTS - RÉSISTANTS - SOLIDES - SILENCIEUX - SPACIEUX - BIEN FABRIQUÉS***

# SHAFT 550

## ÉQUIPEMENT STANDARD

- Accastillage inox
- Banquette arrière avec dossier
- Boîte à pêche
- Cabine avec vaigrage et sellerie
- Coffre de rangement
- Davier d'étrave
- Direction à crémaillère
- Echelle de bain
- Feux de navigation
- Pare-brise entourage polyester
- Sièges pilote et co-pilote
- Support de canne
- Taquets



4

LONGUEUR  
5,50 m

LARGUEUR  
2,30 m

TIRANT D'EAU  
0,35 m

POIDS  
700 kg

PUISSANCE  
115/130 ch

HOMOLOGATION  
C/6 pers.

# INSUBMERSIBLE

5

SHAFT 550

# SHAFT 600

## ÉQUIPEMENT STANDARD

- Accastillage inox
- Couchette centrale
- Panneau de pont
- Davier
- Direction crémaillère
- Echelle de bain
- Feux de navigation
- Hublots ovales
- Pare-brise avec entourage polyester
- capacité réservoir 90L
- Sellerie
- Sièges pilote et co-pilote
- Supports cannes à pêche
- Taquets
- Vaigrage



6

LONGUEUR  
6,00 m

LARGUEUR  
2,45 m

TIRANT D'EAU  
0,40 m

POIDS  
840 kg

PUISSANCE  
130/200 ch

HOMOLOGATION  
C/6 pers.

**INSUBMERSIBLE**

7

SHAFT 600

# SHAFT 700

## ÉQUIPEMENT STANDARD

- Accastillage inox
- Bain de soleil
- Banquette arrière
- Boîte à pêche
- Cabine avec vaigrage
- Davier
- Direction hydraulique
- Douchette de pont
- Réservoir carburant 247L
- Hublots ovales
- Pare-brise avec entourage polyester
- Réchaud
- Anneau de ski
- Sellerie
- Siège pilote sur coffre
- Strapontin co-pilote
- Supports cannes à pêche
- WC Chimique
- Réservoir d'eau 2 x 50 L




LONGUEUR	LARGUEUR	TIRANT D'EAU	POIDS	PUISSANCE	HOMOLOGATION
6,97 m	2,50 m	0,50 m	1 400 kg	200/300 ch	B/5 - C/7 pers.

# WINNER 650

## ÉQUIPEMENT STANDARD

- Accastillage inox
- Anneau de ski
- Bain de soleil
- Banquette arrière
- Davier
- Direction hydraulique
- Douchette de pont
- Echelle de bain
- Evier
- Feux de navigation
- Plafonnier
- Réservoir d'eau 50 L
- Réservoir essence 160L
- Sellerie + Siège pilote
- Table
- Taquets
- WC



WINNER 650

10

LONGUEUR  
6,50 m

LARGUEUR  
2,50 m

TIRANT D'EAU  
0,50 m

POIDS  
1 250 kg

PUISSANCE  
150/225 ch

HOMOLOGATION  
C/8 pers.

INSUBMERSIBLE

11

# WINNER 800

## ÉQUIPEMENT STANDARD

- Accastillage inox
  - Anneau de ski
  - Bain de soleil
  - Banquette arrière
  - Boîte à pêche
  - Davier
  - Direction hydraulique
  - Douchette de pont
  - Echelle de bain
  - Feux de navigation
  - Hublots ovales
  - Plafonnier
  - Ratelier
  - Réchaud + Evier
  - Réservoir d'eau 95L
  - Réservoir essence 350l
- Leaning post
  - Support de cannes
  - Support de verre
  - Taquets
  - WC



WINNER 800

12

LONGUEUR  
7,98 m

LARGUEUR  
2,54 m

TIRANT D'EAU  
0,50 m

POIDS  
1 900 kg

PUISSANCE  
250/400 ch

HOMOLOGATION  
C/10-B/6 pers.

INSUBMERSIBLE

13

# ULTRA 440

## ÉQUIPEMENT STANDARD

- Accastillage inox
- Echelle de bain
- Banquette arrière avec dossier
- Jeu de sellerie avec bain de soleil et table
- Consoles pilote et co-pilote
- Pare-brise pilote et co-pilote
- Davier
- Sièges pilote et co-pilote
- Direction crémaillère



14

LONGUEUR  
4,40 m

LARGUEUR  
2,00 m

TIRANT D'EAU  
0,35 m

POIDS  
450 kg

PUISSANCE  
75/110 ch

HOMOLOGATION  
C/6 pers.

**INSUBMERSIBLE**

15

**ULTRA 440**

# ULTRA 515

## ÉQUIPEMENT STANDARD

- Accastillage inox
- Echelle de bain
- Arceau inox avec feux de navigation et feu de mât
- Jeu de sellerie avec bain de soleil et table
- Banquette arrière
- Pare-brise pilote et co-pilote
- Consoles pilote et co-pilote
- Sièges pilote et co-pilote
- Davier
- Taquets
- Direction crémaillère
- Capacité carburant 77L



ULTRA 515

16

LONGUEUR  
5,15 m

LARGUEUR  
2,30 m

TIRANT D'EAU  
0,40 m

POIDS  
600 kg

PUISSANCE  
115/175 ch

HOMOLOGATION  
C/8 pers.

**INSUBMERSIBLE**

17

## WEEK END 550

### ÉQUIPEMENT STANDARD

- Accastillage inox
- Feux de navigation et feu de mât
- Banquette arrière avec dossier
- Hublot latéral ouvrant
- Davier
- Jeu de sellerie dans la cabine
- Direction crémaillère
- Panneau de pont
- Echelle de bain
- Plafonnier
- Essuie-glace
- Supports cannes à pêche
- Evier
- Table dans la cabine



18

LONGUEUR  
5,50 m

LARGUEUR  
2,30 m

TIRANT D'EAU  
0,40 m

POIDS  
800 kg

PUISSANCE  
75/115 ch

HOMOLOGATION  
C/5 pers.

## INSUBMERSIBLE

19

WEEK END 550

# WEEK END 600

## ÉQUIPEMENT STANDARD

- Balcon avant
- Banquette arrière
- Davier
- Direction à crémaillère
- Echelle de bain
- Essuie-glace
- Evier inox + Robinet
- Feux de navigation
- Hublots latéraux coulissants
- Panneau de pont
- Plafonnier
- Réservoir carburant 90L
- Supports cannes à pêche
- Table ronde
- Tapis (cabine)
- Vaigrage
- WC



20

LONGUEUR  
6,00 m

LARGUEUR  
2,45 m

TIRANT D'EAU  
0,40 m

POIDS  
1 050 kg

PUISSANCE  
115/150 ch

HOMOLOGATION  
C/6 pers.

# INSUBMERSIBLE


21

WEEK END 600

# WEEK END 650

## ÉQUIPEMENT STANDARD

- Accastillage inox
- Boîte à extincteur
- Boîte à pêche
- Davier
- Direction crémaillère
- Douchette
- Evier
- Echelle
- Essuie-glace
- Feux de navigation
- Moquette dans cabine
- Panneaux de pont
- Réservoir d'eau 50L
- Réservoir carburant 186L
- Table
- Vaigrage dans cabine
- WC



22

LONGUEUR  
6,50 m

LARGUEUR  
2,50 m

TIRANT D'EAU  
0,45 m

POIDS  
1 350 kg

PUISSANCE  
130/150 ch

HOMOLOGATION  
C/7 pers.

**INSUBMERSIBLE**


23

WEEK END 650

# WEEK END 700

## ÉQUIPEMENT STANDARD

- Accastillage inox
- Banquette arrière
- Boîte à pêche
- Davier
- Direction hydraulique
- Douchette de pont
- Echelle de bain
- Essuie-glace
- Evier
- Essuie-glace
- Feux de navigation WC
- Hublots coulissants
- Plafonniers
- Panneau de pont
- Réservoir d'eau 50 L
- Réservoir carburant 180L
- Sellerie + Siège pilote
- Supports de cannes
- Tables
- Taquets + Chaumards



24

LONGUEUR  
6,97 m

LARGUEUR  
2,50 m

TIRANT D'EAU  
0,50 m

POIDS  
1 450 kg

PUISSANCE  
150/230 ch

HOMOLOGATION  
B/7-C/8 pers.

# INSUBMERSIBLE

25

WEEK END 700

## OPTIONS

	SHAFT 550	SHAFT 600	SHAFT 700	WINNER 650	WINNER 800	ULTRA 440
ARCEAU POLYESTER			0			
BANQUETTE LUXE					0	
BIMINI	0	0				0
CAMPER TOP COMPLET			0			
COUCHETTE CENTRALE	0					
DIRECTION HYDRAULIQUE		0				
ESSUI-GLACE (2ÈME)						
FLAPS				0	0	
FRIGO				0	0	
PROLONGATION TIMONERIE						
RÉCHAUD				0		
RÉSERVOIR INCORPORÉ CARBURANT	78 L					
SIÈGE CO-PILOTE				0		
TABLE	0	0				
TAUX DE MOUILLAGE	0	0	0	0	0	0
T. TOP INOX POLYESTER				0	0	
T. TOP INOX TOILE				0	0	
WC MARIN AVEC RÉSERVOIR EAU NOIRE			0		0	

## OPTIONS

	ULTRA 515	WEEK-END 550	WEEK-END 600	WEEK-END 650	WEEK-END 700
ARCEAU POLYESTER					
BANQUETTE LUXE					
BIMINI	0				
CAMPER TOP COMPLET					
COUCHETTE CENTRALE					0
DIRECTION HYDRAULIQUE			0	0	
ESSUI-GLACE (2ÈME)					0
FLAPS				0	0
FRIGO					0
PROLONGATION TIMONERIE		0	0	0	0
RÉCHAUD					
RÉSERVOIR INCORPORÉ CARBURANT		78 L			
SIÈGE CO-PILOTE					
TABLE					
TAUX DE MOUILLAGE	0	0	0	0	0
T. TOP INOX POLYESTER					
T. TOP INOX TOILE					
WC MARIN AVEC RÉSERVOIR EAU NOIRE					0



© 2011 *Select Plaisance. Tous droits réservés.*

Photos et illustrations non contractuelles. Les revendeurs représentant les produits de SELECT PLAISANCE sont autonomes et indépendants, ils ne peuvent en aucun cas engager la responsabilité de SELECT PLAISANCE. Certains produits peuvent être présentés avec des accessoires optionnels. Rapprochez vous de votre revendeur local.

Visitez <http://www.selectplaisance.fr>

## VOTRE CONCESSIONNAIRE

